

Résultats annuels 2020

Des indicateurs en progression malgré l'impact important de la crise sanitaire

- Augmentation du chiffre d'affaires de **+6%**
- Augmentation de l'EBE de **+15%**
- Augmentation du résultat net de **+6%**

Le conseil d'administration de la société LabelVie SA s'est réuni, sous la présidence de Monsieur Zouhaïr BENNANI, le mardi 16 février 2020 au siège administratif de la société et a procédé à l'arrêté des comptes sociaux et consolidés du groupe au 31/12/2020.

Un volume d'affaires en hausse en 2020

Le Groupe LabelVie a réalisé **un chiffre d'affaires consolidé de 11 012 millions de dirhams**, en progression de **+6%** par rapport à 2019.

Cette progression confirme la résilience du groupe dans un contexte de crise exceptionnelle.

Elle concerne l'ensemble des segments d'activité du groupe :

- Le segment des supermarchés **Carrefour Market** a enregistré une progression de **+5%** de ses ventes à périmètre comparable et **+12%** du total de ses ventes par rapport de l'exercice 2019. Ce segment a connu l'ouverture de trois nouveaux points de vente.
- Le segment des hypermarchés **Carrefour** a enregistré une progression de **+13%** de ses ventes par rapport à l'année 2019. Les ouvertures réalisées au cours de l'année ainsi que le niveau des ventes réalisé au cours du premier trimestre ont permis d'atténuer l'impact du ralentissement des volumes d'activité rencontré durant la deuxième moitié de l'année.
- Le segment de l'hyper cash **Atacadao** a enregistré de son côté une progression de **1%** malgré l'impact important de la crise sanitaire sur une partie importante de sa clientèle opérant notamment dans les secteurs de l'hôtellerie et de la restauration.

Une amélioration des ratios de rentabilité

L'**Excédent Brut d'Exploitation** s'est établi à **910 millions de dirhams** et a enregistré une **progression** de **+15%** par rapport à 2019 :

- L'augmentation de l'EBE concerne **tous les segments** d'activité.
- Cette augmentation s'explique par la bonne maîtrise de l'ensemble des paramètres d'activité.

Un résultat financier en amélioration

Le résultat financier est passé de **-25,6 millions de dirhams** en 2019 à **-16,4 millions de dirhams** en 2020 soit une amélioration en valeur de **9 millions de dirhams** et de 0.11 points en terme de ratio sur ventes.

Le résultat financier s'est amélioré par rapport à l'année 2019 grâce à l'amélioration des coûts d'endettement et le ralentissement du niveau d'investissement du fait de la crise sanitaire ;

Le résultat courant est passé de **440 millions de dirhams** en 2019 à **524 millions de dirhams** en 2020 soit 19% d'augmentation.

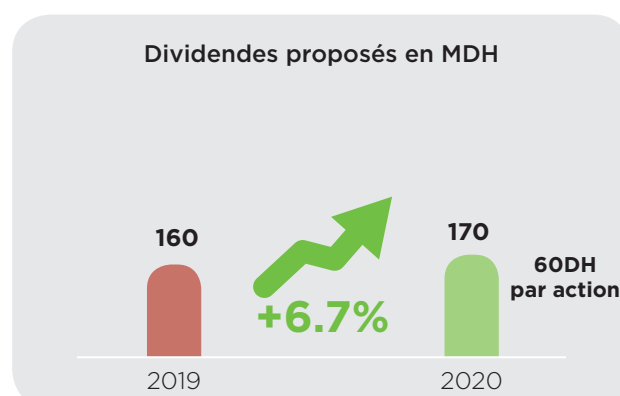
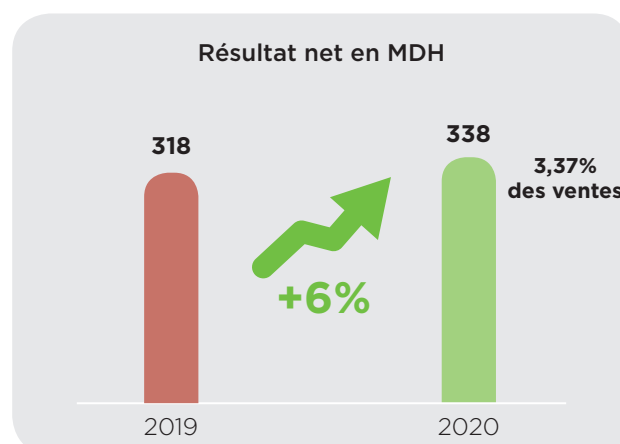
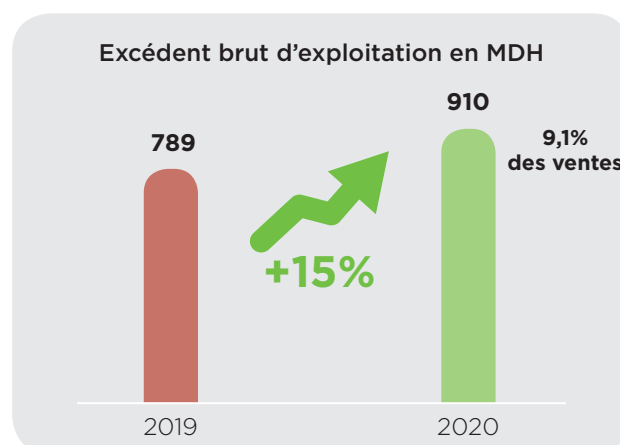
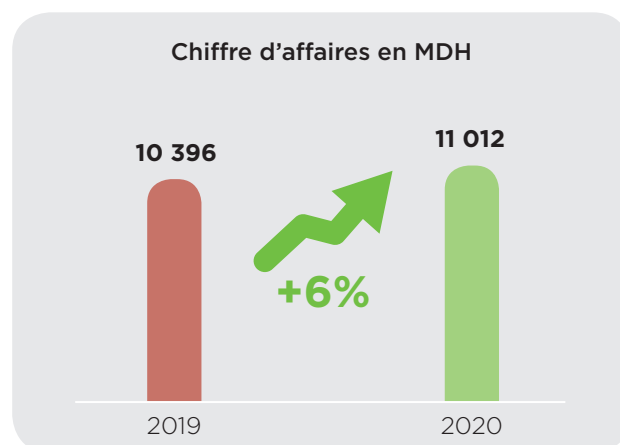
Les charges non courantes concernent essentiellement les dépenses réalisées dans le cadre de la gestion de la crise sanitaire d'un montant de 73 millions de dirhams pour l'exercice 2020. A noter, à ce sujet la participation du groupe au fonds spécial pour la gestion de la pandémie du Coronavirus (Covid-19) par un don de 50 millions de dirhams.

Conformément à sa politique de distribution des dividendes, le Conseil d'Administration proposera à l'Assemblée Générale des Actionnaires la distribution d'un dividende de 60DH par action au titre de l'exercice 2020.

Les perspectives

Le groupe entend accélérer son programme de développement en 2021. Ce programme devrait couvrir les trois segments d'activité du groupe et contribuer à la réalisation de ses objectifs stratégiques.

Au nom de son Conseil d'Administration, le Groupe LabelVie tient enfin à remercier l'ensemble de ses clients, ses partenaires et ses collaborateurs pour leur confiance et leur fidélité dans ce contexte de crise inédit.



Principes et règles de consolidation

1- Référentiel comptable

Les comptes consolidés de LabelVie S.A. sont établis conformément aux Normes Marocaines telles que prescrites par le Conseil National de Comptabilité.

2- Périmètre de consolidation

Les comptes consolidés du Groupe LabelVie S.A englobent les entreprises suivantes :

- HLV SAS sur laquelle la société LabelVie S.A. exerce un contrôle à 95%.
- MLV SAS sur laquelle la société LabelVie S.A. exerce un contrôle à 95%.
- SLV SA sur laquelle la société LabelVie S.A. exerce un contrôle à 100%.
- Mobi Market sur laquelle la société LabelVie S.A. exerce un contrôle à 100%.
- LBV Suisse, sur laquelle LabelVie S.A exerce un contrôle de 100%

Périmètre de consolidation du Groupe LabelVie

NOM DE SOCIETE	2019			2020		
	TAUX DE CONTRÔLE	TAUX D'INTÉRÊT	METHODE DE CONSOLIDATION	TAUX DE CONTRÔLE	TAUX D'INTÉRÊT	MÉTHODE DE CONSOLIDATION
LABEL'VIE S.A.			SOCIÉTÉ MÈRE (*)			SOCIÉTÉ MÈRE (*)
HLV SAS	95%	95%	INTÉGRATION GLOBALE	95%	95%	INTÉGRATION GLOBALE
ARADEI CAPITAL (Ex VLV)	0%	58%	NON CONSOLIDÉE (*)	0%	43,7%	NON CONSOLIDÉE (*)
MLV SAS	95%	95%	INTÉGRATION GLOBALE	95%	95%	INTÉGRATION GLOBALE
SLV SA	100%	100%	INTÉGRATION GLOBALE	100%	100%	INTÉGRATION GLOBALE
MOBI MARKET	100%	100%	INTÉGRATION GLOBALE	100%	100%	INTÉGRATION GLOBALE
LBV SUISSE				100%	100%	INTÉGRATION GLOBALE

(*) Établissement consolidant

Aradei Capital (Ex VLV), filiale foncière du groupe et détenue à hauteur de 43,7% au 31 décembre 2020, est gérée par un Asset Manager indépendant, de manière totalement autonome des actionnaires de la société.

3- Méthodes de consolidation

Les entreprises contrôlées par le Groupe LabelVie sont consolidées par intégration globale. La société LabelVie S.A. contrôle une filiale lorsqu'elle est en mesure de diriger les politiques financières et opérationnelles d'une entité afin de bénéficier de ses activités.

Les sociétés HLV, MLV, SLV, Mobi Market et LBV SUISSE sont intégrées globalement.

Pour le cas de Aradei Capital (Ex VLV), la société LabelVie S.A. a dérogé depuis 2017 à son intégration dans le périmètre de consolidation du fait qu'elle n'exerce pas un contrôle effectif sur ladite société.

4- Opérations réciproques

Les comptes réciproques résultant d'opérations internes au groupe sont annulés.

5- Principales règles d'évaluation

- Ecarts d'acquisition : les écarts d'acquisition correspondant à la différence entre le coût d'acquisition des titres et l'évaluation des actifs et passifs des entreprises acquises sont présentées sous la rubrique « Ecarts d'acquisition ».
- Immobilisations incorporelles : elles se composent principalement des autres charges à répartir, des fonds de commerce, logiciels et licences enregistrés au bilan à leur coût d'acquisition. Les logiciels et autres charges à répartir sont amortis linéairement sur une durée de 5 ans.
- Immobilisations corporelles : elles sont évaluées à leur coût d'acquisition. Les amortissements pour dépréciation sont calculés suivant le mode linéaire en fonction des durées d'utilisations usuelles au Maroc. Ainsi les constructions sont amorties sur 20 ans, les installations techniques, matériel et outillage sur 10 ans, le matériel informatique sur 5 ans et le matériel et mobilier de bureau, agencement et aménagement divers sur 10 ans.
- Immobilisations financières : elles sont constituées essentiellement des dépôts et cautionnements à plus d'un an comptabilisées à leur valeur d'acquisition.
- Dettes en monnaies étrangères : elle sont comptabilisées au cours figurant sur la D.U.M d'entrée, à la date de clôture de l'exercice, les différences latentes de change sont comptabilisées en écart de conversion. La provision sur écarts défavorables est prise en considération dans le compte de résultat.

6- Résultat par action

Le résultat net par action est calculé en divisant le résultat net consolidé par le nombre d'action en circulation à la clôture de l'exercice.

BILAN - ACTIF (Modèle normal)				
ACTIF	EXERCICE			EX PRECEDENT Net
	BRUT	AMORT-PROV.	NET	
IMMOBILISATIONS EN NON VALEURS (A)				
- FRAIS PRELIMINAIRES				
- CHARGES A REPARTIR SUR PLUSIEURS EXERCICES				
- PRIMES DE REMBOURSEMENT DES OBLIGATIONS				
IMMOBILISATIONS INCORPORELLES (B)				
. IMMOBILISATIONS EN RECHERCHE ET DEVELOP.	1 455 410 281,70	842 744 505,35	612 665 776,35	539 599 250,02
. BREVETS, MARQUES, DROITS & VAL. SIMILAIRES	68 962 665,33	44 631 645,53	24 331 019,80	20 638 808,19
. FONDS COMMERCIAL	424 838 087,10		424 838 087,10	424 838 087,10
. AUTRES IMMOBILISATIONS INCORPORELLES				
IMMOBILISATIONS CORPORELLES (C)				
. TERRAINS	456 937 563,77		456 937 563,77	194 873 623,20
. CONSTRUCTIONS	1 025 756 362,74	162 883 839,31	862 872 523,43	625 388 145,62
. INSTAL. TECHNIQUES, MATERIEL ET OUTILLAGE	940 359 426,97	501 598 250,51	438 761 176,46	400 054 794,39
. MATERIEL DE TRANSPORT	1 588 345,37	1 487 410,29	100 935,08	187 115,86
. MOBILIER, MAT. DE BUREAU ET AMENAG. DIVERS	924 197 630,43	362 133 681,44	562 063 948,99	526 474 054,70
. AUTRES IMMOBILISATIONS CORPORELLES	89 319 962,90	41 590 377,12	47 729 585,78	30 149 053,07
. IMMOBILISATIONS CORPORELLES EN COURS	174 842 717,13		174 842 717,13	570 475 332,48
IMMOBILISATIONS FINANCIERES (D)				
. PRETS IMMOBILISES				
. AUTRES CREANCES FINANCIERES	32 834 850,06		32 834 850,06	28 862 158,07
. TITRES DE PARTICIPATION	1 058 424 299,39		1 058 424 299,39	1 359 484 785,59
. AUTRES TITRES IMMOBILISES				
ECART DE CONVERSION - ACTIF (E)				
. DIMINUTION DES CREANCES IMMOBILISEES				
. AUGMENTATION DES DETTES DE FINANCEMENT				
TOTAL I = (A + B + C + D + E)	6 653 472 192,89	1 957 069 709,55	4 696 402 483,34	4 721 025 208,29
STOCKS (F)				
. MARCHANDISES	1 745 149 585,60	4 153 569,00	1 740 996 016,60	1 615 951 682,75
. MATIERES ET FOURNITURES CONSOMMABLES	18 432 312,84		18 432 312,84	14 760 459,87
. PRODUITS EN COURS				
. PROD. INTERMEDIAIRES & PROD. RESIDUELS				
. PRODUITS FINIS				
CREANCES DE L'ACTIF CIRCULANT (G)				
. FOURNISSEURS DEBITEURS, AVANCES ET ACOMPTES	152 075 633,04		152 075 633,04	139 697 646,92
. CLIENTS ET COMPTES RATACHES	822 056 949,59	4 929 839,40	817 127 110,19	893 180 933,69
. PERSONNEL	11 336 944,38		11 336 944,38	17 558 360,09
. ETAT	634 664 690,42		634 664 690,42	560 529 797,01
. COMPTES D'ASSOCIES	2 000 000,00		2 000 000,00	
. AUTRES DEBITEURS	87 156 699,43		87 156 699,43	48 894 249,41
. COMPTES DE REGULARISATION ACTIF	8 797 079,51		8 797 079,51	21 233 486,26
TITRES & VALEURS DE PLACEMENT (H)				
	284 167 491,82		284 167 491,82	21 278 193,62
ECARTS DE CONVERSION - ACTIF (I)				
(ELEMENTS CIRCULANTS)				
TOTAL II (F + G + H + I)	3 747 523 301,69	9 083 408,40	3 738 439 893,29	3 318 682 952,93
TRESORERIE - ACTIF				
. CHEQUES ET VALEURS A ENCAISSER	46 683 668,95		46 683 668,95	78 209 730,51
. BANQUES, T.G E.C.P	739 714 715,55		739 714 715,55	470 746 029,58
. CAISSES, REGIES ET ACCREDITIFS	14 683 553,10		14 683 553,10	15 842 913,17
TOTAL III				
	801 081 937,60		801 081 937,60	564 798 673,26
TOTAL GENERAL (I + II + III)	11 202 077 432,18	1 966 153 117,95	9 235 924 314,23	8 604 506 834,48

BILAN - PASSIF (Modèle normal)			
PASSIF	EXERCICE		EXERCICE PRECEDENT
CAPITAUX PROPRES			
. CAPITAL SOCIAL OU PERSONNEL (1)		283 896 200,00	283 896 200,00
. MOINS : ACTIONNAIRES, CAPITAL SOUSCRIT NON APPELE			
CAPITAL APPELE DONT VERSE :			
. PRIME D'EMISSION, DE FUSION, D'APPORT		1 150 523 764,19	1 150 523 764,19
. ECARTS D'ACQUISITION			
. RESERVE LEGALE		28 389 620,00	28 389 620,00
. AUTRES RESERVES (RESERVES CONSOLIDEES)		222 093 982,43	95 298 391,15
. REPORT A NOUVEAU (2)		146 983 529,42	120 745 174,01
. RESULTATS NETS EN INSTANCE D'AFFECTATION (2)			
. RESULTAT NET CONSOLIDE		337 679 306,91	318 006 221,75
TOTAL DES CAPITAUX PROPRES (A)		2 169 566 402,95	1 996 859 371,10
INTERETS MINORITAIRES (B)			
. INTERETS MINORITAIRES		24 560 847,57	18 577 172,51
DETTES DE FINANCEMENT (C)			
. EMPRUNTS OBLIGATAIRES		3 020 604 826,91	2 679 243 426,63
. AUTRES DETTES DE FINANCEMENT		1 766 228 571,43	1 219 800 000,00
. AUTRES DETTES DE FINANCEMENT		1 254 376 255,48	1 459 443 426,63
PROV. DURABLES / RISQUES ET CHARGES (D)			
. PROVISIONS POUR RISQUES		8 250 900,83	8 119 297,94
. PROVISIONS POUR CHARGES			
ECARTS DE CONVERSION - PASSIF (E)			
. AUGMENTATION DES CREANCES IMMOBILISEES			
. DIMINUTION DES DETTES DE FINANCEMENT			
TOTAL I (A + B + C + D + E)		5 222 982 978,26	4 702 799 268,18
DETTES DU PASSIF CIRCULANT (F)			
. FOURNISSEURS ET COMPTES RATACHES		3 710 467 985,30	3 701 116 076,11
. CLIENTS CREDITEURS, AVANCES ET ACOMPTES		3 305 585 338,14	3 358 127 293,95
. PERSONNEL		65 146 848,36	54 698 147,83
. ORGANISMES SOCIAUX		7 328 241,89	6 949 648,14
. ETAT		17 428 937,56	13 969 659,71
. COMPTES D'ASSOCIES		291 207 648,32	255 892 440,91
. AUTRES CREDITEURS		229 738,25	190 856,07
. AUTRES CREANCIERS		3 098 737,82	4 093 363,51
. COMPTES DE REGULARISATION PASSIF		20 442 494,96	7 194 665,99
AUTRES PROVISIONS POUR RISQUES ET CHARGES (G)			
		2 325 257,93	521 589,21
ECARTS DE CONVERSION - PASSIF (H)			
		148 092,75	69 900,98
TOTAL II (F + G + H)		3 712 941 335,98	3 701 707 566,30
TRESORERIE - PASSIF			
. CREDITS D'ESCOMPTE			
. CREDITS DE TRESORERIE		300 000 000,00	200 000 000,00
. BANQUES (SOLDES CREDITEURS)			
TOTAL III			
		300 000 000,00	200 000 000,00
TOTAL GENERAL I + II + III		9 235 924 314,23	8 604 506 834,48

COMPTE DE PRODUITS ET CHARGES (Hors taxes)				
	OPERATIONS		TOTALS EXERCICE (1+2)	TOT. EXERC. PRECED.
	EXERCICE (1)	EXERC. ant (2)		
PRODUITS D'EXPLOITATION				
. VENTE DE MARCHANDISES EN L'ETAT	10 015 440 806,40		10 015 440 806,40	9 442 658 462,74
. VENTES DE BIENS ET SERVICES PRODUITS	996 966 416,86		996 966 416,86	953 144 228,21
CHIFFRE D'AFFAIRES	11 012 407 223,26		11 012 407 223,26	10 395 802 690,95
. VARIATION DE STOCKS DE PRODUITS (+ -)				
. IMMOB. PROD. PAR L'ESPE PR ELLE MEME				
. SUBVENTION D'EXPLOITATION				
. AUTRES PRODUITS D'EXPLOITATION				
. REPRISES D'EXPLOIT. ; TRANSFERTS DE CHARGES	94 595 623,83		94 595 623,83	106 815 616,38
TOTAL I	11 107 002 847,09		11 107 002 847,09	10 501 618 307,33
CHARGES D'EXPLOITATION				
. ACHATS REVENDUS DE MARCHANDISE	8 808 325 775,02		8 808 325 775,02	8 412 297 578,59
. ACHATS CONSOMMES DE MATIERES ET FOURNITURES	224 832 030,37	210 541,05	225 042 571,42	201 917 153,43
. AUTRES CHARGES EXTERNES	572 346 232,56	321 548,90	572 667 781,46	569 639 718,11
. IMPOTS ET TAXES	68 854 402,47		68 854 402,47	59 476 600,18
. CHARGES DE PERSONNEL	521 948 788,63		521 948 788,63	468 216 010,18
. AUTRES CHARGES D'EXPLOITATION				
. DOTATION D'EXPLOITATION	369 587 113,90		369 587 113,90	324 338 611,52
TOTAL II	10 565 894 342,95	532 089,95	10 566 426 432,90	10 035 885 672,01
RESULTATS D'EXPLOITATION III (I-II)	541 108 504,14	-532 089,95	540 576 414,19	465 732 635,32
PRODUITS FINANCIERS				
. PROD. TITRES PARTICIP. & AUTRES PROD. IMM.	77 308 059,51		77 308 059,51	71 327 587,50
. GAINS DE CHANGE	1 013 042,54		1 013 042,54	1 563 846,54
. INTERETS ET AUTRES PRODUITS FINANCIERS	31 194 012,39		31 194 012,39	34 084 386,98
. REPRISE FINANCIERES TRANSFERTS DE CHARGES	7 073 711,06		7 073 711,06	9 533 345,49
TOTAL IV	116 588 825,50		116 588 825,50	116 509 166,51
CHARGES FINANCIERES				
. CHARGES D'INTERETS	129 700 854,39		129 700 854,39	134 864 900,04
. PERTES DE CHANGE	3 230 548,25		3 230 548,25	1 501 647,87
. AUTRES CHARGES FINANCIERES	12 399,35		12 399,35	5 458 190,52
. DOTATIONS FINANCIERES	118 208,94		118 208,94	358 584,22
TOTAL V	133 062 010,93		133 062 010,93	142 183 322,65
RESULTAT FINANCIER VI (IV - V)	-16 473 185,43		-16 473 185,43	-25 674 156,14
RESULTAT COURANT (III + VI)	524 635 318,71	-532 089,95	524 103 228,76	440 058 479,18
PRODUITS NON COURANTS				
. PRODUITS DE CESSION D'IMMOBILISATION	3 932 496,21		3 932 496,21	1 538 392,19
. SUBVENTION D'EQUILIBRE				
. REPRISES SUR SUBVENTION D'INVESTISSEMENT				
. AUTRES PRODUITS NON COURANTS	580 309,80	322 437,43	902 747,23	1 322 028,41
. REPRISES NON COURANTES TRANSFERTS CHARGES	75 554 038,90	-	75 554 038,90	4 621 692,33
TOTAL VIII	80 066 844,91	322 437,43	80 389 282,34	7 482 112,93
CHARGES NON COURANTES				
. VALEURS NETTES D'AMORT. IMMOB. CEDEES	2 716 404,96		2 716 404,96	1 111 618,06
. SUBVENTIONS ACCORDEES				
. AUTRES CHARGES	150 213 848,37		150 213 848,37	10 184 636,33
. DOTATIONS NON COURANTES AUX AMORT. & PROV	1 083 728,65		1 083 728,65	3 154 761,97
TOTAL IX	154 013 981,98		154 013 981,98	14 451 016,36
RESULTAT NON COURANT (VIII - IX)	-73 624 699,64		-73 624 699,64	-6 968 903,43
RESULTAT AVANT IMPOT (VII + X)	450 478 529,12		450 478 529,12	433 089 575,75
IMPOTS SUR LES RESULTATS	112 799 222,21		112 799 222,21	115 083 354,00
RESULTAT NET (XI - XII)	337 679 306,91		337 679 306,91	318 006 221,75
TOTAL DES PRODUITS (I + IV + VIII)	11 303 980 954,93		11 303 980 954,93	10 625 609 586,77
TOTAL DES CHARGES (II + V + IX + XIII)	10 966 301 648,02		10 966 301 648,02	10 307 603 365,02
RESULTAT NET PART DU GROUPE	337 679 306,91		337 679 306,91	318 006 221,75
RESULTAT NET DES MINORITAIRES			7 386 613,90	5 983 675,06



Groupe LabelVie

**ATTESTATION DES COMMISSAIRES AUX COMPTES
SUR LA SITUATION PROVISOIRE DES COMPTES CONSOLIDES
AU 31 DECEMBRE 2020**

Nous avons procédé à un examen limité de la situation provisoire de LabelVie S.A. et ses filiales (Groupe LabelVie) comprenant le bilan consolidé, le compte de produits et charges consolidé ainsi qu'une sélection des notes explicatives au terme de l'exercice couvrant la période du 1^{er} janvier au 31 décembre 2020. Cette situation provisoire fait ressortir un montant de capitaux propres consolidés totalisant 2 194 127 250,52 MAD dont un bénéfice net consolidé de 337 679 306,91 MAD.

Nous avons effectué notre examen limité selon les normes de la profession au Maroc. Ces normes requièrent que l'examen limité soit planifié et réalisé en vue d'obtenir une assurance modérée que la situation provisoire ne comporte pas d'anomalie significative. Un examen limité comporte essentiellement des entretiens avec le personnel de la société et des vérifications analytiques appliquées aux données financières ; il fournit donc un niveau d'assurance moins élevé qu'un audit. Nous n'avons pas effectué un audit et, en conséquence, nous n'exprimons donc pas d'opinion d'audit.

Sur la base de notre examen limité, nous n'avons pas relevé de faits qui nous laissent penser que les états consolidés, ci-joints, ne donnent pas une image fidèle du résultat des opérations de l'exercice écoulé ainsi que de la situation financière et du patrimoine du Groupe LabelVie arrêtés au 31 décembre 2020, conformément aux normes comptables nationales en vigueur.

Fait à Rabat, le 16 février 2021

Les commissaires aux comptes

Horwath Maroc Audit

World Conseil & Audit



Adib BENBRAHIM
Associé

Omar SEKKAT
Associé

Comptes sociaux

Exercice du 01/01/2020 au 31/12/2020

BILAN - ACTIF (MODÈLE NORMAL)				
ACTIF	EXERCICE			EXERCICE PRECED.
	BRUT	AMORT-PROV.	NET	NET
IMMOBILISATIONS EN NON VALEURS (A)	1 009 757 163,45	523 597 850,73	486 159 312,72	435 627 522,36
- FRAIS PRELIMINAIRES	41 838,00	35 879,33	5 958,67	7 746,27
- CHARGES A REPARTIR SUR PLUSIEURS EXERCICES	1 009 715 325,45	523 561 971,40	486 153 354,05	435 619 776,09
- PRIMES DE REMBOURSEMENT DES OBLIGATIONS	-	-	-	-
IMMOBILISATIONS INCORPORELLES (B)	222 567 914,75	41 719 020,25	180 848 894,50	176 968 530,66
- IMMOBILISATIONS EN RECHERCHE ET DEVELOP.	-	-	-	-
- BREVETS, MARQUES, DROITS & VAL. SIMILAIRES	65 828 494,32	41 719 020,25	24 109 474,07	20 229 110,23
- FONDS COMMERCIAL	156 739 420,43	-	156 739 420,43	156 739 420,43
- AUTRES IMMOBILISATIONS INCORPORELLES	-	-	-	-
IMMOBILISATIONS CORPORELLES (C)	2 377 256 878,87	671 144 389,71	1 706 112 489,16	1 997 127 318,83
- TERRAINS	255 022 055,41	-	255 022 055,41	194 873 623,20
- CONSTRUCTIONS	792 219 160,42	158 246 325,66	633 972 834,76	610 328 099,10
- INSTAL. TECHNIQUES, MATERIEL ET OUTILLAGE	531 318 572,76	285 297 592,91	246 020 979,85	243 763 152,29
- MATERIEL DE TRANSPORT	1 537 330,83	1 458 259,44	79 071,39	153 687,58
- MOBILIER, MAT. DE BUREAU ET AMENAG. DIVERS	623 353 025,69	226 142 211,70	397 210 813,99	390 165 522,91
- AUTRES IMMOBILISATIONS CORPORELLES	-	-	-	-
- IMMOBILISATIONS CORPORELLES EN COURS	173 806 733,76	-	173 806 733,76	557 843 233,75
IMMOBILISATIONS FINANCIERES (D)	1 350 965 556,25	-	1 350 965 556,25	1 647 857 888,21
- PRETS IMMOBILISES	-	-	-	-
- AUTRES CREANCES FINANCIERES	16 436 746,05	-	16 436 746,05	12 268 591,81
- TITRES DE PARTICIPATION	1 334 528 810,20	-	1 334 528 810,20	1 635 589 296,40
- AUTRES TITRES IMMOBILISES	-	-	-	-
ECART DE CONVERSION - ACTIF (E)	-	-	-	-
- DIMINUTION DES CREANCES IMMOBILISEES	-	-	-	-
- AUGMENTATION DES DETTES DE FINANCEMENT	-	-	-	-
TOTAL I = (A + B + C + D + E)	4 960 547 513,32	1 236 461 260,69	3 724 086 252,63	4 257 581 260,06
STOCKS (F)	875 366 707,89	-	875 366 707,89	766 397 769,04
- MARCHANDISES	861 226 752,50	-	861 226 752,50	754 803 682,45
- MATIERES ET FOURNITURES CONSOMMABLES	14 139 955,39	-	14 139 955,39	11 594 086,59
- PRODUITS EN COURS	-	-	-	-
- PROD. INTERMEDIAIRES & PROD. RESIDUELS	-	-	-	-
- PRODUITS FINIS	-	-	-	-
CREANCES DE L'ACTIF CIRCULANT (G)	2 171 109 145,39	194 663,41	2 170 914 481,98	1 818 453 992,45
- FOURNISSEURS DEBITEURS, AVANCES ET ACOMPTES	75 388 346,53	-	75 388 346,53	53 479 780,28
- CLIENTS ET COMPTES RATTACHES	1 475 734 032,24	194 663,41	1 475 539 368,83	1 358 701 843,89
- PERSONNEL	9 088 999,92	-	9 088 999,92	14 468 138,99
- ETAT	355 771 344,37	-	355 771 344,37	319 340 370,81
- COMPTES D'ASSOCIES	2 000 000,00	-	2 000 000,00	-
- AUTRES DEBITEURS	244 367 339,98	-	244 367 339,98	53 252 648,51
- COMPTES DE REGULARISATION ACTIF	8 759 082,35	-	8 759 082,35	19 211 209,97
TITRES & VALEURS DE PLACEMENT (H)	284 122 491,82	-	284 122 491,82	7 048 081,12
ECARTS DE CONVERSION - ACTIF (I)	89 459,13	-	89 459,13	266 755,31
(ELEMENTS CIRCULANTS)	-	-	-	-
TOTAL II (F + G + H + I)	3 330 687 804,23	194 663,41	3 330 493 140,82	2 592 166 597,92
TRESORERIE - ACTIF	-	-	-	-
- CHEQUES ET VALEURS A ENCAISSER	25 968 099,73	-	25 968 099,73	25 703 927,50
- BANQUES, T.G E C.P.	706 931 388,83	-	706 931 388,83	486 521 135,08
- CAISSES, REGIES ET ACCREDITIFS	8 043 057,00	-	8 043 057,00	9 996 904,24
TOTAL III	740 942 545,56	-	740 942 545,56	522 221 966,82
TOTAL GENERAL (I + II + III)	9 032 177 863,11	1 236 655 924,10	7 795 521 939,01	7 371 969 824,80

COMPTE DE PRODUITS ET CHARGES (HORS TAXES)				
	OPERATIONS		TOTALS EXERCICE (1+2)	TOT. EXERC. PRECED.
	EXERCICE (1)	EXERC. ANT (2)		
PRODUITS D'EXPLOITATION				
- VENTE DE MARCHANDISES EN L'ETAT	5 039 044 823,76	-	5 039 044 823,76	4 258 827 428,41
- VENTES DE BIENS ET SERVICES PRODUITS	575 415 182,22	-	575 415 182,22	593 414 693,41
CHIFFRE D'AFFAIRES	5 614 460 005,98	-	5 614 460 005,98	4 852 242 121,82
- VARIATION DE STOCKS DE PRODUITS (+ -)				
- IMMOB. PROD. PAR L'ESE PR ELLE MEME				
- SUBVENTION D'EXPLOITATION				
- AUTRES PRODUITS D'EXPLOITATION				
- REPRISES D'EXPLOIT. ; TRANSFERTS DE CHARGES	75 221 339,37	-	75 221 339,37	88 267 903,96
TOTAL I	5 689 681 345,35	-	5 689 681 345,35	4 940 510 025,78
CHARGES D'EXPLOITATION				
- ACHATS REVENDUS DE MARCHANDISE	4 328 963 712,99	-	4 328 963 712,99	3 668 662 351,74
- ACHATS CONSOMMES DE MATIERES ET FOURNITURES	160 431 541,53	-	160 431 541,53	139 473 369,64
- AUTRES CHARGES EXTERNES	343 437 509,47	107 167,41	343 544 676,88	300 350 689,62
- IMPOTS ET TAXES	31 759 071,85	-	31 759 071,85	26 883 449,59
- CHARGES DE PERSONNEL	317 202 587,59	-	317 202 587,59	284 150 746,58
- AUTRES CHARGES D'EXPLOITATION	-	-	-	-
- DOTATION D'EXPLOITATION	258 294 708,29	-	258 294 708,29	212 373 277,21
TOTAL II	5 440 089 131,72	107 167,41	5 440 196 299,13	4 631 893 884,38
RESULTATS D'EXPLOITATION III (I-II)	-	-	249 485 046,22	308 616 141,40
PRODUITS FINANCIERS				
- PROD. TITRES PARTICIP. & AUTRES PROD. IMM.	77 308 059,51	-	77 308 059,51	71 327 587,50
- GAINS DE CHANGE	809 089,32	-	809 089,32	1 165 546,78
- INTERETS ET AUTRES PRODUITS FINANCIERS	30 346 154,20	-	30 346 154,20	32 503 600,63
- REPRISE FINANCIERES TRANSFERTS DE CHARGES	6 981 882,15	-	6 981 882,15	9 355 486,06
TOTAL IV	115 445 185,18	-	115 445 185,18	114 352 220,97
CHARGES FINANCIERES				
- CHARGES D'INTERETS	178 457 801,50	-	178 457 801,50	171 037 836,34
- PERTES DE CHANGE	2 432 332,27	-	2 432 332,27	1 252 000,65
- AUTRES CHARGES FINANCIERES	12 399,35	-	12 399,35	5 458 190,52
- DOTATIONS FINANCIERES	89 459,13	-	89 459,13	266 755,31
TOTAL V	180 991 992,25	-	180 991 992,25	178 014 782,82
RESULTAT FINANCIER VI (IV - V)	-	-	-65 546 807,07	-63 662 561,85
RESULTAT COURANT (III+VI)	-	-	183 938 239,15	244 953 579,55
PRODUITS NON COURANTS				
- PRODUITS DE CESSION D'IMMOBILISATION	434 493 029,56	-	434 493 029,56	1 237 558,85
- SUBVENTION D'EQUILIBRE	-	-	-	-
- REPRISES SUR SUBVENTION D'INVESTISSEMENT	-	-	-	-
- AUTRES PRODUITS NON COURANTS	112 040,68	221 986,41	334 027,09	941 200,26
- REPRISES NON COURANTES TRANSFERTS CHARGES	50 846 364,58	-	50 846 364,58	3 977 876,39
TOTAL VIII	485 451 434,82	221 986,41	485 673 421,23	6 156 635,50
CHARGES NON COURANTES				
- VALEURS NETTES D'AMORT. IMMOB. CEDEES	408 917 485,84	-	408 917 485,84	990 047,08
- SUBVENTIONS ACCORDEES	-	-	-	-
- AUTRES CHARGES	79 319 022,08	-	79 319 022,08	6 621 181,12
- DOTATIONS NON COURANTES AUX AMORT. & PROV.	408 514,66	-	408 514,66	2 850 734,44
TOTAL IX	488 645 022,58	-	488 645 022,58	10 461 962,64
RESULTAT NON COURANT (VIII - IX)	-	-	-2 971 601,35	-4 305 327,14
RESULTAT AVANT IMPOT (VII+X)	-	-	180 966 637,80	240 648 252,41
IMPOTS SUR LES RESULTATS	-	-	34 711 146,00	54 409 897,00
RESULTAT NET (XI - XII)	-	-	146 255 491,80	186 238 355,41
TOTAL DES PRODUITS (I+IV+VIII)	-	-	6 290 799 951,76	5 061 018 882,25
TOTAL DES CHARGES (II+V+IX+XIII)	-	-	6 144 544 459,96	4 874 780 526,84

BILAN - PASSIF (Modèle normal)		
PASSIF	EXERCICE	EXERC. PRECED
CAPITAUX PROPRES		
- CAPITAL SOCIAL OU PERSONNEL (1)	283 896 200,00	283 896 200,00
- MOINS : ACTIONNAIRES, CAPITAL SOUSCRIT NON APPELE	-	-
CAPITAL APPELE DONT VERSE :		
- PRIME D'EMISSION, DE FUSION, D'APPORT	1 150 523 764,19	1 150 523 764,19
- ECARTS DE REEVALUATION	-	-
- RESERVE LEGALE	28 389 620,00	28 389 620,00
- AUTRES RESERVES (RESERVES CONSOLIDEES)	-	-
- REPORT A NOUVEAU (2)	146 983 529,42	120 745 174,01
- RESULTATS NETS EN INSTANCE D'AFFECTATION (2)	-	-
- RESULTAT NET	146 255 491,80	186 238 355,41
TOTAL DES CAPITAUX PROPRES (A)	1 756 048 605,41	1 769 793 113,61
INTERETS MINORITAIRES (B)	-	-
- INTERETS MINORITAIRES	-	-
DETTE DE FINANCEMENT (C)	2 486 209 780,51	2 534 927 392,71
- EMPRUNTS OBLIGATAIRES	1 766 228 571,43	1 219 800 000,00
- AUTRES DETTES DE FINANCEMENT	719 981 209,08	1 315 127 392,71
PROV. DURABLES / RISQUES ET CHARGES (D)	5 122 665,46	5 560 515,38
- PROVISIONS POUR RISQUES	5 122 665,46	5 560 515,38
- PROVISIONS POUR CHARGES	-	-
ECARTS DE CONVERSION - PASSIF (E)	-	-
- AUGMENTATION DES CREANCES IMMOBILISEES	-	-
- DIMINUTION DES DETTES DE FINANCEMENT	-	-
TOTAL I (A + B + C + D + E)	4 247 381 051,38	4 310 281 021,70
DETTE DU PASSIF CIRCULANT (F)	3 245 874 795,09	2 911 390 200,07
- FOURNISSEURS ET COMPTES RATTACHES	1 814 398 018,37	1 646 226 186,25
- CLIENTS CREDITEURS, AVANCES ET ACOMPTES	1 680 079,43	3 412 871,60
- PERSONNEL	991 602,35	1 016 560,78
- ORGANISMES SOCIAUX	12 067 594,84	9 670 820,70
- ETAT	214 670 966,27	180 057 964,49
- COMPTES D'ASSOCIES	229 738,25	190 856,07
- AUTRES CREANCIERS	1 158 752 891,01	1 065 114 280,53
- COMPTES DE REGULARISATION PASSIF	43 083 904,57	5 700 659,65
AUTRES PROVISIONS POUR RISQUES ET CHARGES (G)	2 133 503,13	266 755,31
ECARTS DE CONVERSION - PASSIF (H)	132 589,41	31 847,72
TOTAL II (F + G + H)	3 248 140 887,63	2 911 688 803,10
TRESORERIE - PASSIF		
- CREDITS D'ESCOMPTE	-	-
- CREDITS DE TRESORERIE	300 000 000,00	150 000 000,00
- BANQUES (SOLDES CREDITEURS)	-	-
TOTAL III	300 000 000,00	150 000 000,00
TOTAL GENERAL I + II + III	7 795 521 939,01	7 371 969 824,80




Label'Vie S.A.

**ATTESTATION DES COMMISSAIRES AUX COMPTES
SUR LA SITUATION PROVISOIRE DU BILAN ET DU COMPTE DE PRODUITS ET CHARGES
AU 31 DECEMBRE 2020.**

En application des dispositions du Dahir portant loi n° 1-93-122 du 21 septembre 1993, tel que modifié et complété, nous avons procédé à un examen limité de la situation provisoire de la société **Label'Vie S.A.** comprenant le bilan, le compte de produits et charges relatifs à la période du 1^{er} janvier au 31 décembre 2020. Cette situation provisoire qui fait ressortir un montant de capitaux propres et assimilés totalisant 1 756 048 605,41 MAD, dont un bénéfice net de 146 255 491,80 MAD, relève de la responsabilité des organes de gestion de l'émetteur.

Nous avons effectué notre mission selon les normes de la profession au Maroc relatives aux missions d'examen limité. Ces normes requièrent que l'examen limité soit planifié et réalisé en vue d'obtenir une assurance modérée que la situation provisoire ne comporte pas d'anomalie significative. Un examen limité comporte essentiellement des entretiens avec le personnel de la société et des vérifications analytiques appliquées aux données financières ; il fournit donc un niveau d'assurance moins élevé qu'un audit. Nous n'avons pas effectué un audit et, en conséquence, nous n'exprimons donc pas d'opinion d'audit.

Sur la base de notre examen limité, nous n'avons pas relevé de faits qui nous laissent penser que la situation provisoire, ci-jointe, ne donne pas une image fidèle du résultat des opérations de l'exercice écoulé ainsi que de la situation financière et du patrimoine de la société arrêtés au 31 décembre 2020, conformément au référentiel comptable admis au Maroc.

Fait à Rabat, le 16 février 2021

Les commissaires aux comptes

Horwath Maroc Audit



Adib BENBRAHIM
Associé

World Conseil & Audit



Omar SEKKAT
Associé

Compléments comptes consolidés

Exercice du 01/01/2020 au 31/12/2020

TABLEAU DES FLUX DE TRESORERIE CONSOLIDE

Etabli à partir du résultat d'exploitation des entreprises intégré

RUBRIQUES	2020	2019
RESULTAT D'EXPLOITATION CONSOLIDE	540 576 414,19	465 732 635,32
DOTATIONS D'EXPLOITATION CONSOLIDEES	366 469 273,01	323 357 146,46
CAPACITE D'AUTOFINANCEMENT DES SOCIETES INTEGrees	907 045 687,20	789 089 781,78
DIVIDENDES RECUS		
VARIATION DU BESOIN EN FONDS DE ROULEMENT D'EXPLOITATION	408 523 170,68	-92 273 817,88
- STOCK	125 044 333,85	137 625 715,97
- CREANCES D'EXPLOITATION	294 712 606,51	116 614 713,59
- DETTES D'EXPLOITATION	11 233 769,68	346 514 247,44
FLUX DE TRESORERIE D'EXPLOITATION	498 522 516,52	881 363 599,66
FRAIS FINANCIERS	133 062 010,93	142 183 322,65
PRODUITS FINANCIERS	116 588 825,50	116 509 166,51
DIVIDENDES RECUES DES SOCIETES MISES EN EQUIVALENCE		
IMPOT SUR LES SOCIETES HORS IMPOT SUR LES PLUS-VALUE DE CESSION	112 799 222,21	115 083 354,00
CHARGES ET PRODUITS NON COURANTS	-64 681 116,80	-5 862 607,92
FLUX NET DE TRESORERIE GENERE PAR L'ACTIVITE	304 568 992,07	734 743 481,60
ACQUISITION D'IMMOBILISATIONS	651 678 818,40	1 095 601 796,00
CESSION D'IMMOBILISATION	337 526 906,91	1 538 392,19
VARIATION DES IMMOBILISATIONS FINANCIERES	36 506 616,49	1 691 095,71
FLUX DE TRESORERIE LIE AUX OPERATIONS D'INVESTISSEMENT	-350 658 527,98	-1 095 754 499,52
DIVIDENDES VERSES AUX ACTIONNAIRES DE LA SOCIETE MERE	-160 000 000,00	-150 000 000,00
DIVIDENDES VERSES AUX MINORITAIRE DES SOCIETES INTEGrees		
AUGMENTATION DE CAPITAL		
AUGMENTATION DES DETTES DE FINANCEMENT	1 081 091 632,00	801 000 000,00
AUTRES		
IMPACT Périmètre	1 011 400,00	128 122,64
REMBOURSEMENT DES DETTES DE FINANCEMENT	-739 730 231,75	-429 146 649,00
FLUX DE TRESORERIE LIE AUX OPERATIONS DE FINANCEMENT	182 372 800,25	221 981 473,64
VARIATION DE LA TRESORERIE	136 283 264,34	-139 029 544,28
TRESORERIE DE DEBUT D'EXERCICE	364 798 673,26	503 828 217,54
TRESORERIE DE FIN D'EXERCICE	501 081 937,60	364 798 673,26

TABLEAU DE VARIATION DES CAPITAUX PROPRES CONSOLIDES (PART DU GROUPE)

	CAPITAL	PRIMES D'EMISSION ET DE FUSION	RESERVES CONSOLIDEES	RESULTAT NET PART GROUPE	TOTAL GROUPE	CAPITAUX PROPRE PAR DES MINORITAIRES	CAPITAUX PROPRE PAR DU GROUPE
SITUATION A LA CLOTURE EXERCICE 2019	283 896 200,00	1 150 523 764,19	263 010 357,67	318 006 221,75	2 015 436 543,60	18 577 172,51	1 996 859 371,09
AFFECTATION DU RESULTAT			318 006 221,75	-318 006 221,75			
DIVIDENDES DISTRIBUES			-160 000 000,00		-160 000 000,00		-160 000 000,00
MOUVEMENT DU CAPITAL							
AUTRES MOUVEMENTS			1 011 400,00	337 679 306,91	338 690 706,92	5 983 675,06	332 707 031,86
SITUATION A LA CLOTURE EXERCICE 2020	283 896 200,00	1 150 523 764,19	422 027 979,42	337 679 306,91	2 194 127 250,52	24 560 847,57	2 169 566 402,95

TABLEAU DE FINANCEMENT DE L'EXERCICE

I. SYNTHÈSE DES MASSES DU BILAN

MASSES	Exercices (a)	Exercice précédent (b)	Variation a-b	
			Emplois (c)	Ressources (d)
1 Financement permanent	4 247 381 051,38	4 310 281 021,70	62 899 970,32	
2 Moins actif immobilisé	3 724 086 252,63	4 257 581 260,06		533 495 007,43
3= FONDS DE ROULEMENT FONCTIONNEL (1-2) (A)	523 294 798,75	52 699 761,64		470 595 037,11
4 Actif circulant	3 330 493 140,82	2 592 166 597,92	738 326 542,90	
5 Moins passif circulant	3 248 140 887,63	2 911 688 803,10		336 452 084,53
6= BESOIN DE FINANCEMENT GLOBAL (4-5) (B)	82 352 253,19	(319 522 205,18)	401 874 458,37	
7 TRESORERIE NETTE (ACTIF - PASSIF) = A-B	440 942 545,56	372 221 966,82	68 720 578,74	

II. EMPLOIS ET RESSOURCES

	EXERCICE		EXERCICES PRECEDENT	
	EMPLOIS	RESSOURCES	EMPLOIS	RESSOURCES

I. RESSOURCES STABLES DE L'EXERCICE (FLUX)

. AUTOFINANCEMENT (A)		216 492 762,45		250 236 978,90
. Capacité d'autofinancement		376 492 762,45		400 236 978,90
-Distribution de bénéfices		160 000 000,00		150 000 000,00
. CESSIONS ET REDUCTIONS D'IMMOBILISATIONS (B)		768 087 440,26		6 242 161,96
. Cessions d'immobilisations incorporelles				
. Cessions d'immobilisations corporelles		434 493 029,56		1 237 558,85
. Cessions d'immobilisations financières		333 594 410,70		
. Récupération sur créances immobilisées				5 004 603,11
. AUGMENTATION CAPITAUX PROPRES & ASSIMILES (C)				
. Augmentation de capital, apports				
. Dividende non distribués - 2009				
. AUGMENTATION DES DETTES DE FINANCEMENT (D)		650 059 520,00		755 000 000,00
(Nette de primes de remboursement)				
TOTAL I - RESSOURCES STABLES (A+B+C+D)		1 634 639 722,71		1 011 479 140,86

II. EMPLOIS STABLES DE L'EXERCICE (FLUX)

. ACQUISITION & AUGMENTATION D'IMMOBILISATIONS (E)	245 602 085,16		676 220 355,04	
. Acquisition d'immobilisations incorporelles	12 692 595,54		9 307 190,60	
. Acquisition d'immobilisations corporelles	196 207 410,88		658 776 554,74	
. Acquisition d'immobilisations financières	32 533 924,50		8 136 609,70	
. Augmentation des créances immobilisées	4 168 154,24			
. REMBOURSEMENT DES CAPITAUX PROPRES (F)				
. REMBOURSEMENT DES DETTES DE FINANCEMENT (G)	698 777 132,23		389 601 754,34	
. EMPLOIS EN NON VALEURS (H)	219 665 468,21		189 448 761,88	
TOTAL II - EMPLOIS STABLES (E+F+G+H)	1 164 044 685,60		1 255 270 871,26	

III. VARIATION DU BESOIN DE FINANCEMENT GLOBAL (BFG) 401 874 458,37 130 807 720,30

IV. VARIATION DE LA TRESORERIE 68 720 578,74 112 984 010,10

TOTAL GENERAL 1 634 639 722,71 1 634 639 722,71 1 255 270 871,26 1 255 270 871,26